



ФЕДЕРАЛЬНАЯ СЛУЖБА
ГОСУДАРСТВЕННОЙ СТАТИСТИКИ

Оперативные социально- экономические показатели Воронежской области



за январь-июнь 2023 года



ФЕДЕРАЛЬНАЯ СЛУЖБА
ГОСУДАРСТВЕННОЙ СТАТИСТИКИ

Оперативные социально- экономические показатели

Воронежской области

за январь-июнь 2023 года

- 01 ПРОМЫШЛЕННОСТЬ
- 02 СТРОИТЕЛЬСТВО
- 03 СЕЛЬСКОЕ ХОЗЯЙСТВО
- 04 ПЛАТНЫЕ УСЛУГИ НАСЕЛЕНИЯ
- 05 РОЗНИЧНАЯ ТОРГОВЛЯ
- 06 ЦЕНЫ
- 07 ТРУД
- 08 ДЕМОГРАФИЯ





ИНДЕКС ПРОМЫШЛЕННОГО ПРОИЗВОДСТВА

ЯНВАРЬ-ИЮНЬ 2023 ГОДА В % К ЯНВАРЬ-ИЮНЮ 2022 ГОДА

104,2%

Промышленное производство

105,4%

Добыча полезных ископаемых

104,0%

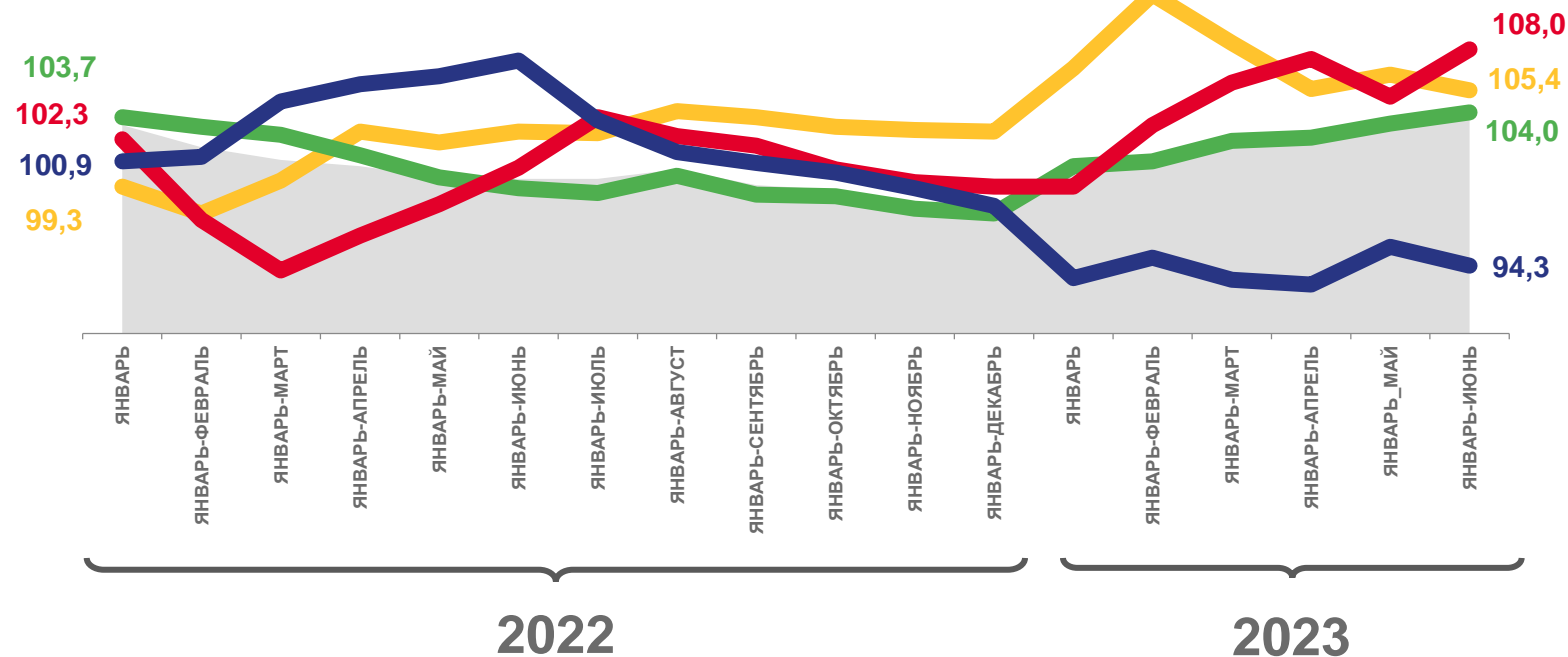
Обработывающие производства

108,0%

Обеспечение электрической энергией, газом и паром; кондиционирование воздуха

94,3%

Водоснабжение; водоотведение, организация сбора и утилизации отходов, деятельность по ликвидации загрязнений



Индекс промышленного производства



Обеспечение электрической энергией, газом и паром; кондиционирование воздуха



Обработывающие производства



Водоснабжение; водоотведение, организация сбора и утилизации отходов, деятельность по ликвидации загрязнений



Добыча полезных ископаемых





ОБЪЕМ РАБОТ, ВЫПОЛНЕННЫХ ПО ВИДУ ЭКОНОМИЧЕСКОЙ ДЕЯТЕЛЬНОСТИ «СТРОИТЕЛЬСТВО»

В % К СООТВЕТСТВУЮЩЕМУ ПЕРИОДУ ПРЕДЫДУЩЕГО ГОДА

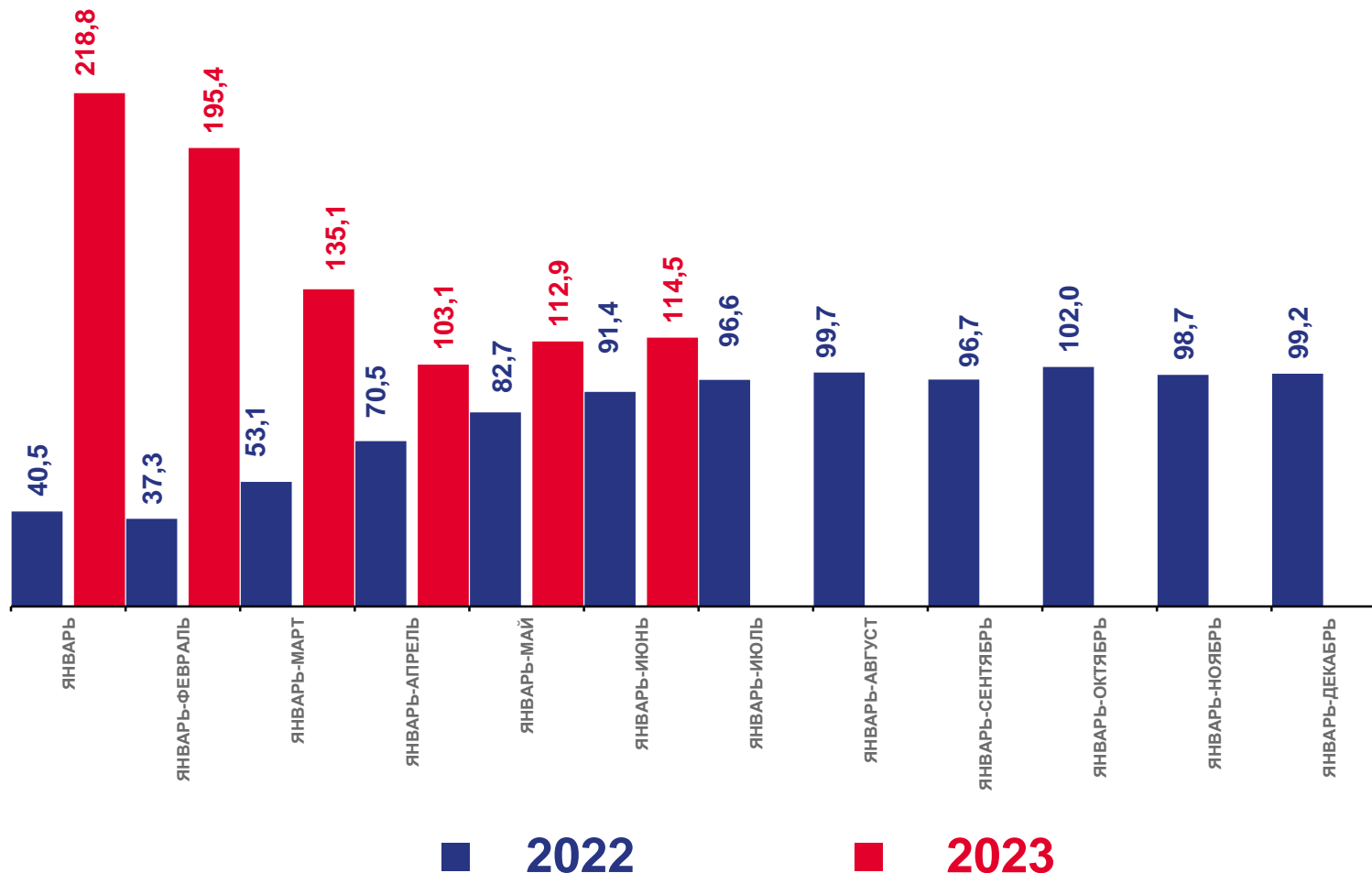
Показатели по виду деятельности
«Строительство»
за январь-июнь 2023 года

54,9 млрд рублей

Выполнено собственными силами
по виду деятельности
«Строительство»

114,5% к соответствующему
периоду прошлого года

Индекс физического объема
по виду деятельности
«Строительство»





ПОГОЛОВЬЕ СКОТА

В % К СООТВЕТСТВУЮЩЕМУ МЕСЯЦУ ПРЕДЫДУЩЕГО ГОДА

Показатели поголовья скота и птицы в хозяйствах всех категорий

на 1 июля 2023 года

483,0

тыс. голов

Крупный рогатый скот

172,0

тыс. голов

Коровы

2 060,5

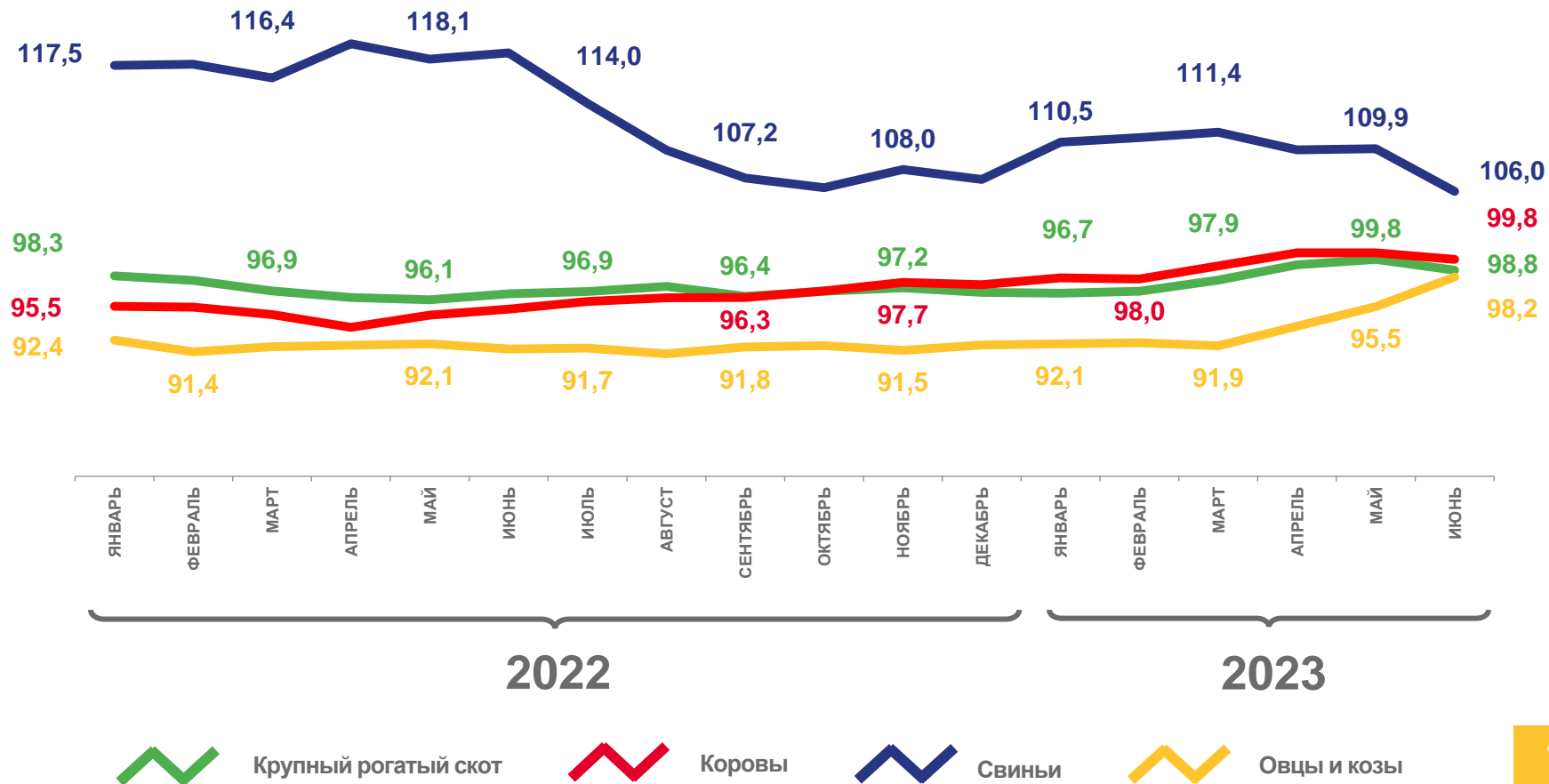
тыс. голов

Свины

177,4

тыс. голов

Овцы и козы





ПЛАТНЫЕ УСЛУГИ НАСЕЛЕНИЯ

В % К СООТВЕТСТВУЮЩЕМУ МЕСЯЦУ ПРЕДЫДУЩЕГО ГОДА

Показатели объёма платных услуг населению

за январь-июнь 2023 года

79,1 млрд рублей

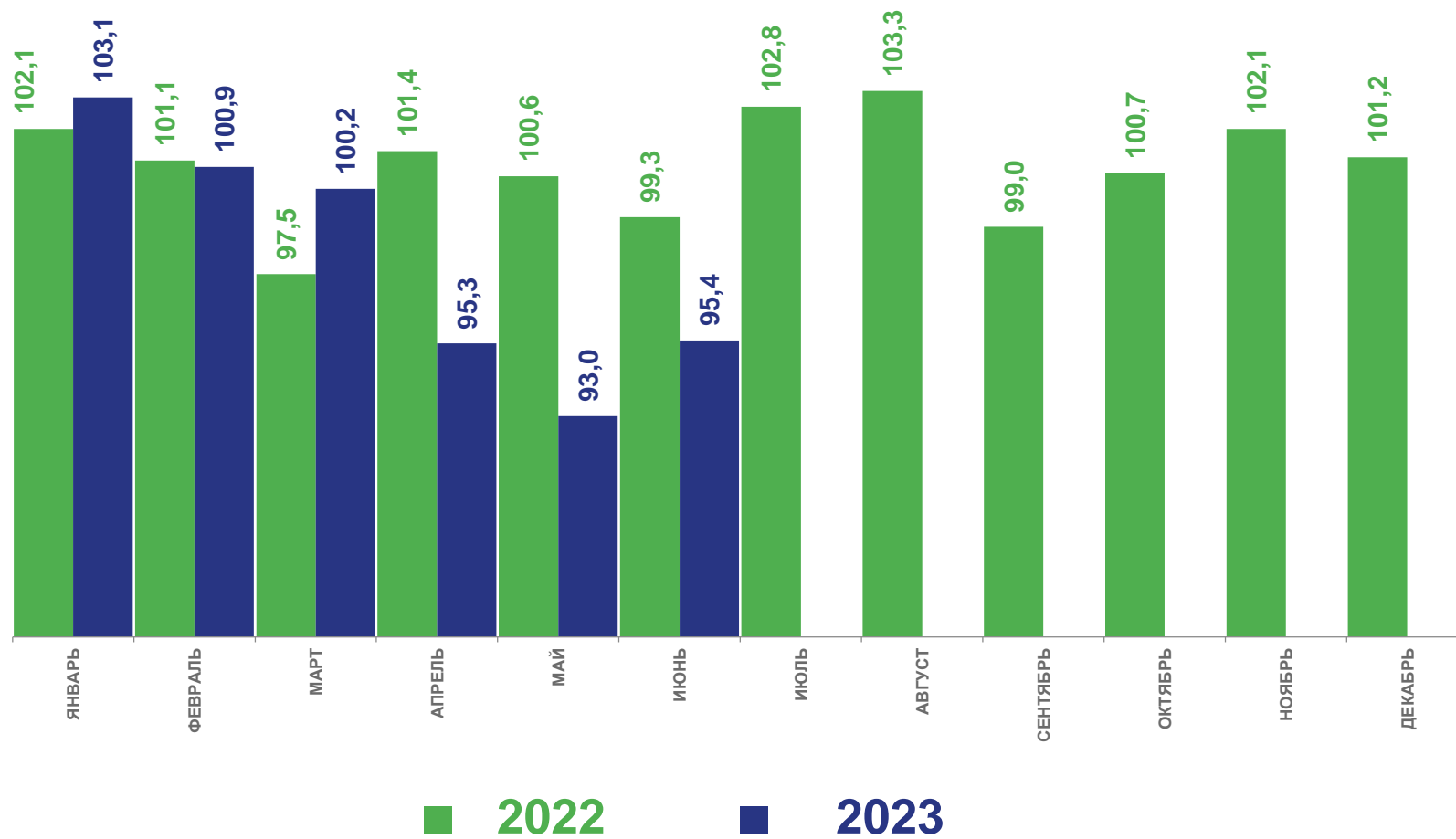
Объём платных услуг

98,2%

Изменение к январю-июню 2022 года

34,6 тыс. рублей

Объём платных услуг на душу населения





ОБОРОТ РОЗНИЧНОЙ ТОРГОВЛИ

В % К СООТВЕТСТВУЮЩЕМУ ПЕРИОДУ ПРЕДЫДУЩЕГО ГОДА

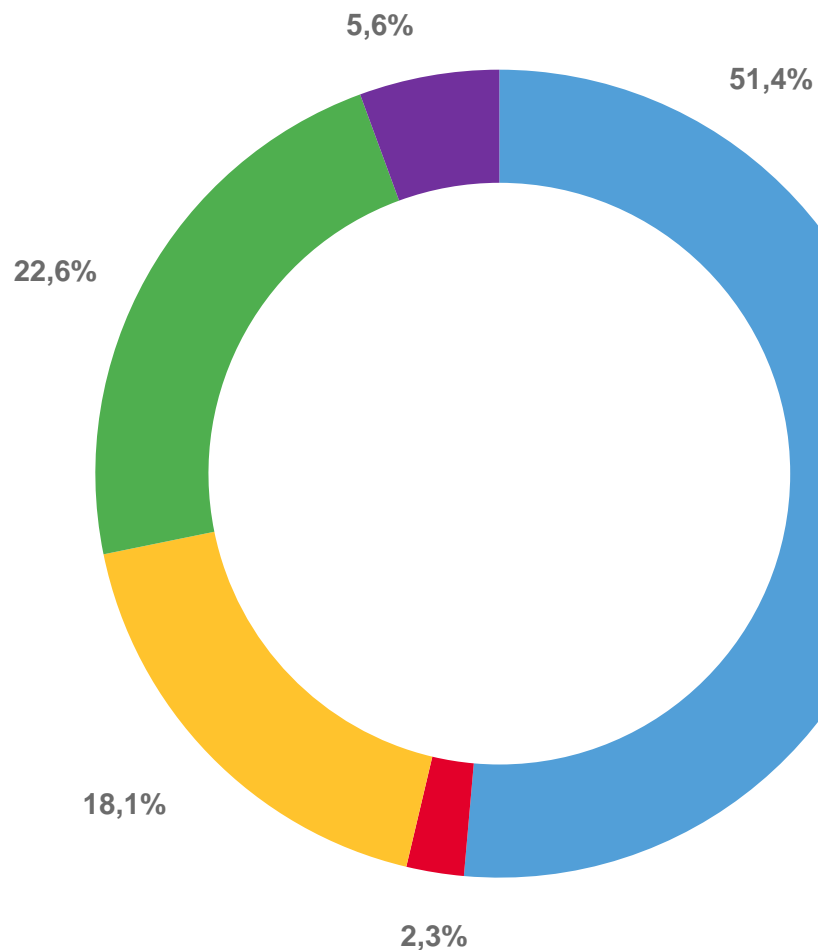
Показатели оборота розничной торговли
за январь-июнь 2023 года

365,3 млрд рублей

Оборот розничной торговли

100,4%

к январю-июню 2022 года



- Коммерческие предприятия, не относящиеся к субъектам малого и среднего предпринимательства
- Субъекты среднего предпринимательства
- Малые предприятия (включая микропредприятия)
- Индивидуальные предприниматели, осуществляющие деятельность вне рынка
- Продажа товаров на розничных рынках и ярмарках





ИНДЕКСЫ ПОТРЕБИТЕЛЬСКИХ ЦЕН

ИЮНЬ 2023 г. В % К СООТВЕТСТВУЮЩЕМУ МЕСЯЦУ ПРЕДЫДУЩЕГО ГОДА

Индекс потребительских цен

за июнь 2023 года

102,17%

ИПЦ

100,05%

Все товары

98,38%

Продовольственные товары

102,01%

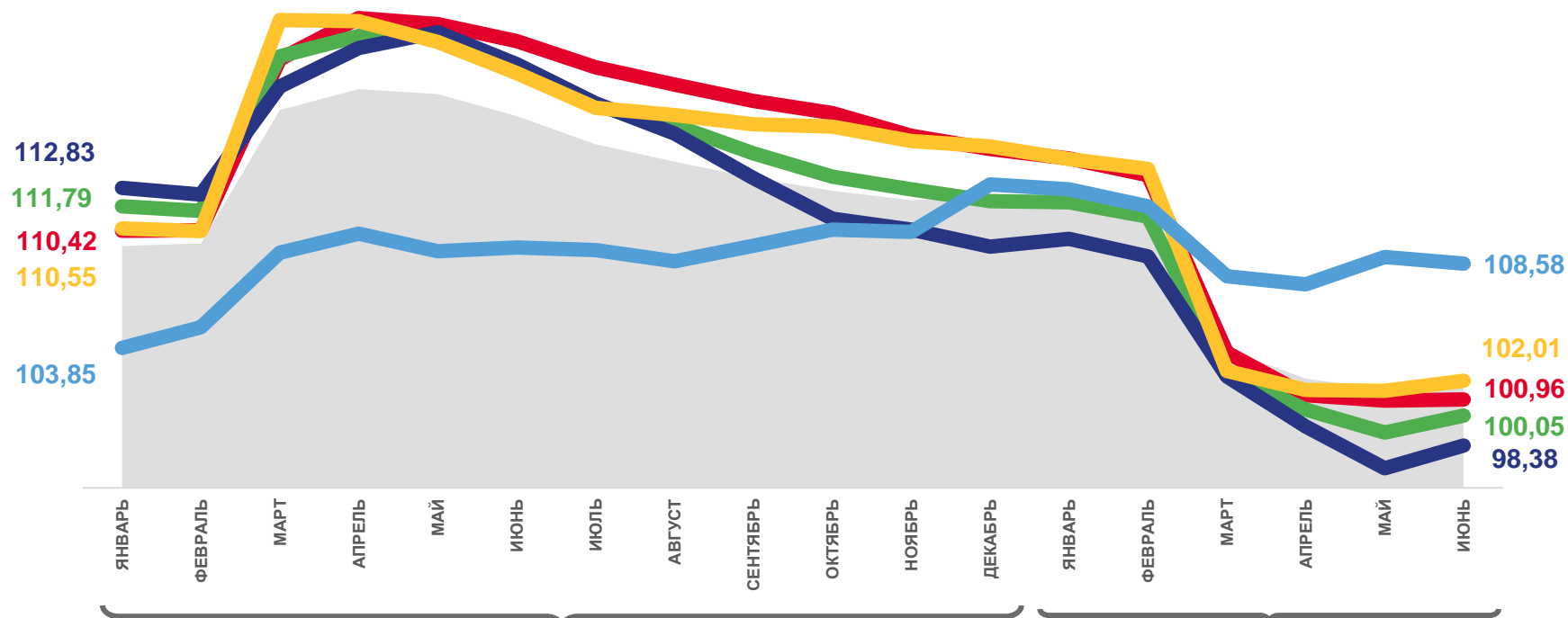
Непродовольственные товары

108,58%

Услуги

100,96%

Базовый ИПЦ





ИНДЕКСЫ ЦЕН ПРОИЗВОДИТЕЛЕЙ И ПОТРЕБИТЕЛЬСКИХ ЦЕН

В % К ПРЕДЫДУЩЕМУ МЕСЯЦУ

Индексы цен производителей

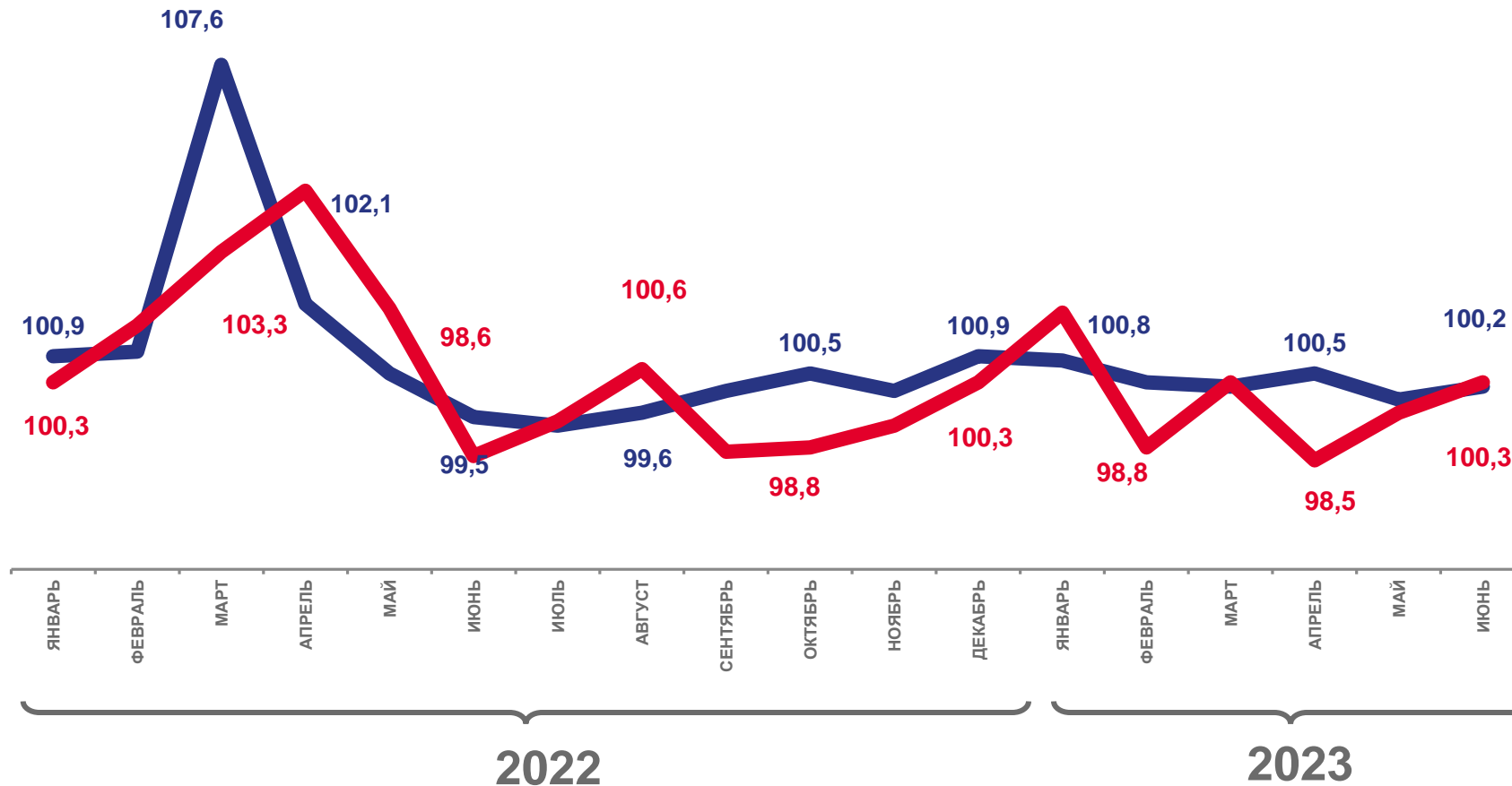
июнь 2023 г. к маю 2023 г.

100,3%

Индекс цен производителей промышленных товаров

100,2%

Индекс потребительских цен на товары



Цены производителей промышленных товаров



Потребительские цены на товары





ДВИЖЕНИЕ ЧИСЛЕННОСТИ БЕЗРАБОТНЫХ, СОСТОЯЩИХ НА УЧЕТЕ В ГОСУДАРСТВЕННЫХ УЧРЕЖДЕНИЯХ СЛУЖБЫ ЗАНЯТОСТИ НАСЕЛЕНИЯ*

ИЮНЬ 2023 ГОДА, ЧЕЛОВЕК

1541 человек

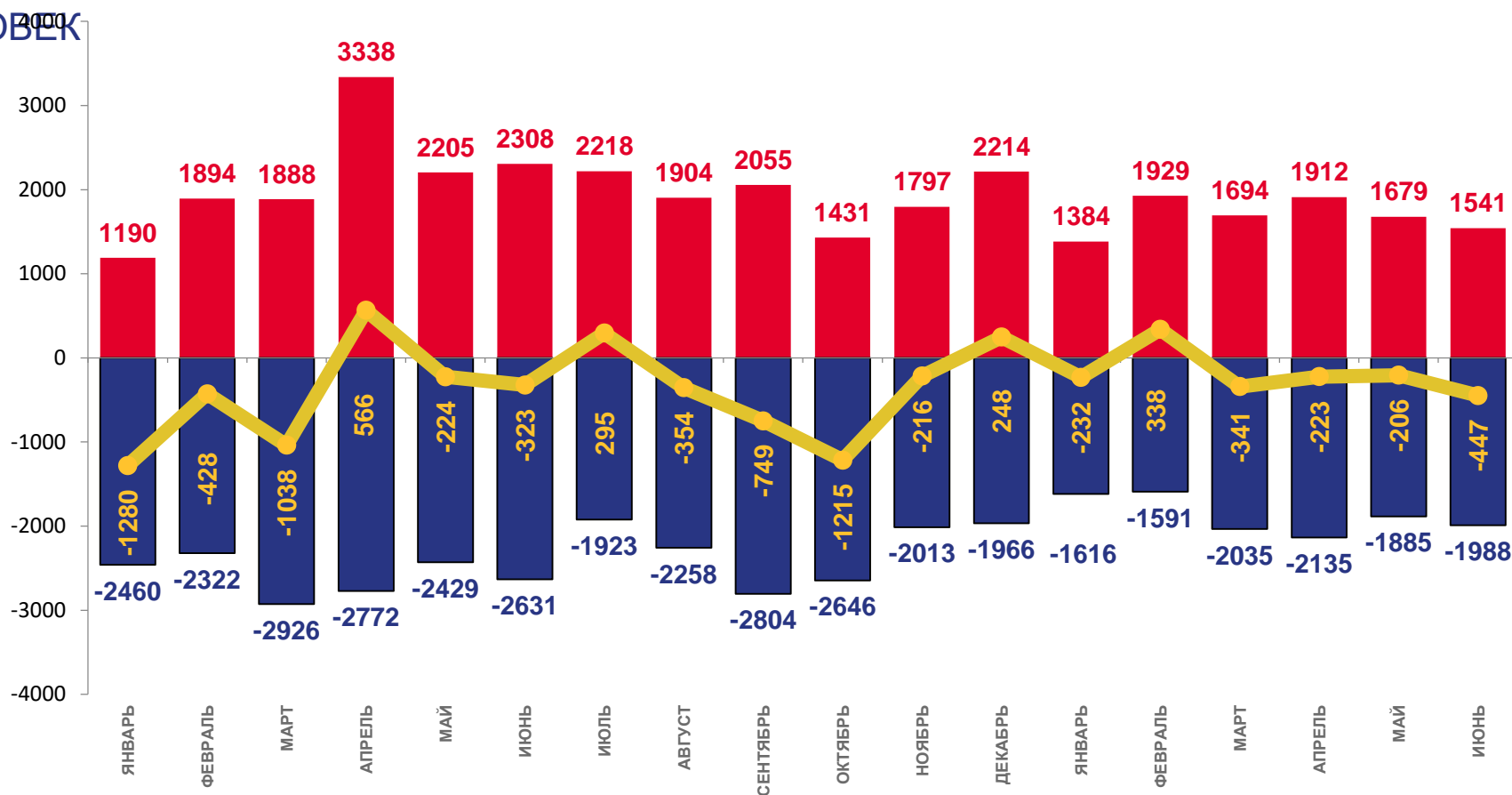
Признано безработными

1988 человек

Снято с учета

-447 человек

Абсолютный прирост (снижение)



■ Численность лиц, признанных безработными в течение месяца

■ Численность безработных, снятых с учета в течение месяца

—●— Абсолютный прирост (снижение) численности безработных

* По данным департамента труда и занятости населения Воронежской области.





ЕСТЕСТВЕННОЕ ДВИЖЕНИЕ НАСЕЛЕНИЯ ВОРОНЕЖСКОЙ ОБЛАСТИ

МАЙ, ЧЕЛОВЕК

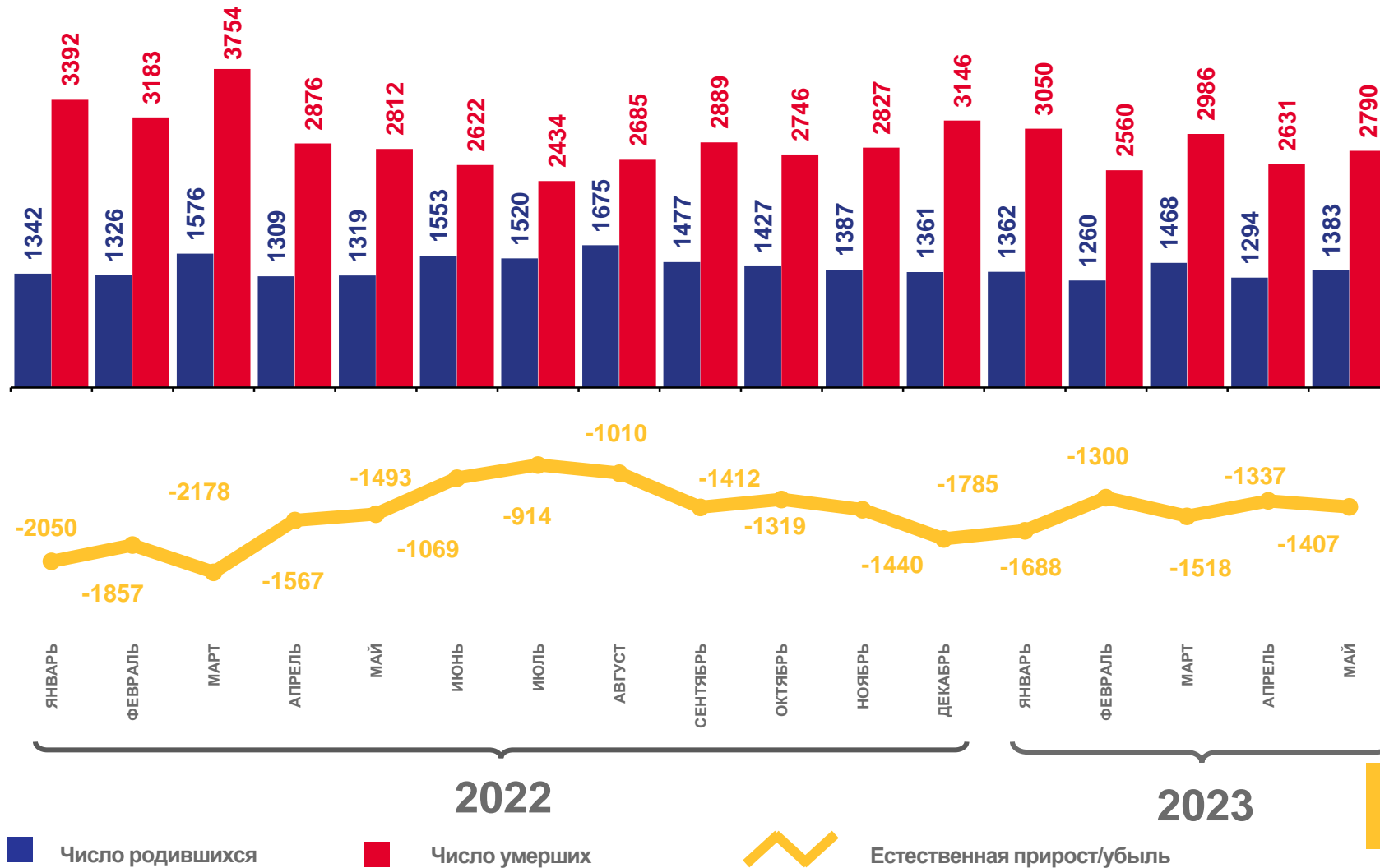
Показатели естественного
движения населения
за январь-май 2023 года

-7,3 тыс. человек

Естественный прирост населения

-7,6‰ в расчете
на 1000 человек

Коэффициент естественного прироста
населения





ДИНАМИКА ЧИСЛА ОФИЦИАЛЬНО ЗАРЕГИСТРИРОВАННЫХ БРАКОВ И РАЗВОДОВ

МАЙ, ЕДИНИЦ

Число зарегистрированных браков и разводов

за январь-май 2023 года

4193

единиц

Число официально зарегистрированных браков

4180

единиц

Число официально зарегистрированных разводов

